


Analiza stanu gospodarki odpadami komunalnymi w mieście Ząbki za 2024 rok.



Kwiecień 2025

Spis treści

SPIS TREŚCI	2
1. WSTĘP	3
2. PODSTAWY PRAWNE Z ZAKRESU GOSPODARKI ODPADAMI	4
3. CHARAKTERYSTYKA MIASTA ZĄBKI	6
4. SYSTEM GOSPODARKI ODPADAMI NA TERENIE MIASTA ZĄBKI W 2024 ROKU	7
4.1. REGULAMIN UTRZYMANIA CZYSTOŚCI I PORZĄDKU NA TERENIE MIASTA ZĄBKI	9
4.2. PUNKT SELEKTYWNEJ ZBIÓRKI ODPADÓW KOMUNALNYCH	10
4.3. OPŁATA ZA GOSPODAROWANIE ODPADAMI KOMUNALNYMI	10
5. MOŻLIWOŚCI PRZETWARZANIA ZMIESZANYCH ODPADÓW KOMUNALNYCH, ODPADÓW ZIELONYCH ORAZ POZOSTAŁOŚCI Z SORTOWANIA I POZOSTAŁOŚCI Z MECHANICZNO BIOLOGICZNEGO PRZETWARZANIA ODPADÓW KOMUNALNYCH PRZEZNACZONYCH DO SKŁADOWANIA	12
6. POTRZEBY INWESTYCYJNE ZWIĄZANE Z GOSPODARKĄ ODPADAMI KOMUNALNYMI	13
7. KOSZTY PONIESIONE W ZWIĄZKU Z ODBIERANIEM, ODZYSKIEM, RECYKLINGIEM I UNIESZKODLIWIANIEM ODPADÓW KOMUNALNYCH	13
8. LICZBA MIESZKAŃCÓW	14
9. LICZBA WŁAŚCICIELI NIERUCHOMOŚCI, KTÓRZY NIE ZAWARLI UMOWY O KTÓREJ MOWA W ART. 6 UST. 1, W IMIENIU KTÓRYCH GMINA POWINNA PODJĄĆ DZIAŁANIA, O KTÓRYCH MOWA W ART. 6 UST. 6–12; ... 15	15
10. ILOŚĆ ODPADÓW KOMUNALNYCH WYTWARZANYCH NA TERENIE MIASTA ZĄBKI.	15
10.1. ŁĄCZNA MASA ODPADÓW WYTWARZANYCH NA TERENIE MIASTA ZĄBKI	15
10.2. UDZIAŁ MORFOLOGICZNY POSZCZEGÓLNYCH FRAKCJI ODPADÓW W CAŁYM STRUMIENIU ODPADÓW	18
10.3. ODPADY SUROWCOWE	20
10.4. ODPADY BUDOWLANE I ROZBIÓRKOWE	21
11. ILOŚĆ ZMIESZANYCH ODPADÓW KOMUNALNYCH, BIODPADÓW ODBIERANYCH Z TERENU GMINY ORAZ POWSTAJĄCYCH Z PRZETWARZANIA ODPADÓW KOMUNALNYCH POZOSTAŁOŚCI Z SORTOWANIA I POZOSTAŁOŚCI MECHANICZNO BIOLOGICZNEGO PRZETWARZANIA	22
12. UZYSKANE POZIOMY PRZYGOTOWANIA DO PONOWNEGO UŻYCIA I RECYKLINGU ODPADÓW KOMUNALNYCH	24
13. MASA ODPADÓW KOMUNALNYCH WYTWORZONYCH NA TERENIE GMINY PRZEKAZANYCH DO TERMICZNEGO PRZEKSZTAŁCANIA ORAZ STOSUNEK MASY ODPADÓW KOMUNALNYCH PRZEKAZANYCH DO TERMICZNEGO PRZEKSZTAŁCANIA DO MASY ODPADÓW KOMUNALNYCH WYTWORZONYCH NA TERENIE GMINY 26	26
14. PODSUMOWANIE I WNIOSKI	26
15. SPIS TABEL I RYCIN	28

1. Wstęp

Zgodnie z art. 3 ust 2 pkt 10 ustawy z dnia 13 września 1996 roku o utrzymaniu czystości i porządku w gminach (Dz. U. z 2024 r. poz.399) gminy dokonują corocznej analizy stanu gospodarki odpadami komunalnymi, w celu weryfikacji możliwości technicznych i organizacyjnych gminy w zakresie gospodarowania odpadami komunalnymi. Przepis ten doprecyzowuje art. 9 tb przedmiotowej sprawy, który wskazuje, iż analiza stanu gospodarki odpadami sporządzana jest na podstawie sprawozdań składanych przez podmioty odbierające odpady komunalne od właścicieli nieruchomości, podmioty prowadzące punkty selektywnego zbierania odpadów komunalnych, podmioty zbierające odpady komunalne, informacji przekazanych przez instalacje komunalne oraz na podstawie rocznego sprawozdania z realizacji zadań z zakresu gospodarowania odpadami komunalnymi oraz innych dostępnych danych wpływających na koszty systemu gospodarowania odpadami komunalnymi oraz innych dostępnych danych o czynnikach wpływających na koszty systemu gospodarowania odpadami komunalnymi.

Wnioski oraz wyniki tej analizy należy opracować i podać do publicznej informacji do 30 kwietnia za poprzedni rok kalendarzowy.

Analiza obejmuje w szczególności:

- 1) możliwości przetwarzania niesegregowanych (zmieszanych) odpadów komunalnych, bioodpadów stanowiących odpady komunalne oraz przeznaczonych do składowania pozostałości z sortowania odpadów komunalnych i pozostałości z procesu mechaniczno-biologicznego przetwarzania niesegregowanych (zmieszanych) odpadów komunalnych;
- 2) potrzeby inwestycyjne związane z gospodarowaniem odpadami komunalnymi;
- 3) koszty poniesione w związku z odbieraniem, odzyskiem, recyklingiem i unieszkodliwianiem odpadów komunalnych w podziale na wpływy, wydatki i nadwyżki z opłat za gospodarowanie odpadami komunalnymi;
- 4) liczbę mieszkańców;
- 5) liczbę właścicieli nieruchomości, którzy nie zawarli umowy, o której mowa w art. 6 ust. 1, w imieniu których gmina powinna podjąć działania, o których mowa w art. 6 ust. 6–12;
- 6) ilość odpadów komunalnych wytwarzanych na terenie gminy;
- 7) ilość niesegregowanych (zmieszanych) odpadów komunalnych i bioodpadów stanowiących odpady komunalne, odbieranych z terenu gminy oraz przeznaczonych do składowania pozostałości z sortowania odpadów komunalnych i pozostałości z procesu mechaniczno-biologicznego przetwarzania niesegregowanych (zmieszanych) odpadów komunalnych;

8) uzyskane poziomy przygotowania do ponownego użycia i recyklingu odpadów komunalnych;

9) masę odpadów komunalnych wytworzonych na terenie gminy przekazanych do termicznego przekształcania oraz stosunek masy odpadów komunalnych przekazanych do termicznego przekształcania do masy odpadów komunalnych wytworzonych na terenie gminy

Powyższy dokument opracowany jest w odniesieniu do roku 2024.

2. Podstawy prawne z zakresu gospodarki odpadami

Sporządzenie analizy opiera się na wykorzystaniu zapisów znajdujących się w poniższych ustawach oraz aktach wykonawczych i aktach prawa miejscowego.

- Ustawa z dnia 14 grudnia 2012 roku o odpadach (Dz. U. z 2023 r., poz. 1587 z późn. zm.),
- Ustawa z dnia 13 września 1996 roku o utrzymaniu czystości i porządku w gminach (Dz.U z 2024 poz. 399 z późn. zm.)
- Rozporządzenie Ministra Klimatu i Środowiska z dnia 3 sierpnia 2021 roku w sprawie sposobu obliczania poziomów przygotowania do ponownego użycia i recyklingu odpadów komunalnych (Dz. U. z 2021 r. poz. 1530),
- Rozporządzenie Ministra Środowiska z dnia 15 grudnia 2017 roku w sprawie poziomów ograniczania składowania masy odpadów komunalnych ulegających biodegradacji (Dz. U. z 2017 r. poz. 2412).

Regulamin utrzymania czystości i porządku

- Uchwała Nr XXXVIII/323/2013 Rady Miasta Ząbki z dnia 13 marca 2013 r. w sprawie Regulaminu utrzymania czystości i porządku na terenie Miasta Ząbki,
- Uchwała Nr XXXVI/329/2016 Rady Miasta Ząbki z dnia 27 grudnia 2016 r. w sprawie Regulaminu utrzymania czystości i porządku na terenie miasta Ząbki,
- Uchwała Nr LXII/603/2018 Rady Miasta Ząbki z dnia 26 września 2018 r. w sprawie ogłoszenia jednolitego tekstu uchwały w sprawie Regulaminu utrzymania czystości i porządku na terenie miasta Ząbki,
- Uchwała Nr XXXV/338/2021 Rady Miasta Ząbki z dnia 21 grudnia 2020 r. w sprawie Regulaminu utrzymania czystości i porządku na terenie miasta Ząbki (Uchwała weszła w życie z dniem 01.01.2021)

- Uchwała Nr XLVI/429/2021 Rady Miasta Ząbki z dnia 31 sierpnia 2021 r. w sprawie Regulaminu utrzymania czystości i porządku na terenie miasta Ząbki
- Uchwała Nr VIII / 75 / 2024 Rady Miasta Ząbki z dnia 28 października 2024 r. w sprawie Regulaminu utrzymania czystości i porządku na terenie miasta Ząbki (Uchwała weszła w życie z dniem 01.01.2025)

Termin częstotliwość i tryb uiszczania opłaty

- Uchwała Nr XXIX/239/2012 Rady Miasta Ząbki z dnia 10 lipca 2012 r. w sprawie ustalenia terminu częstotliwości i trybu uiszczania opłaty za gospodarowanie odpadami komunalnymi,
- Uchwała Nr XI/109/2019 Rady Miasta Ząbki z dnia 9 lipca 2019 r. w sprawie ustalenia terminu częstotliwości i trybu uiszczania opłaty za gospodarowanie odpadami komunalnymi, traci moc Uchwała Nr XIV/128/2015 Rady Miasta Ząbki z dnia 29 września 2015 w sprawie ustalenia terminu częstotliwości i trybu uiszczania opłaty za gospodarowanie odpadami komunalnymi, (Uchwała wchodzi w życie z dniem 01.01.2020)
- Uchwała Nr LXVI / 604 / 2022 Rady Miasta Ząbki z dnia 12 października 2022 r. w sprawie ustalenia terminu, częstotliwości i trybu uiszczania opłaty za gospodarowanie odpadami komunalnymi
- Uchwała Nr LXVII/619/2022 Rady Miasta Ząbki z dnia 26 października 2022 r. zmieniająca uchwałę w sprawie ustalenia terminu, częstotliwości i trybu uiszczania opłaty za gospodarowanie odpadami komunalnymi (Uchwała zmieniła w uchwale Nr LXVI / 604 / 2022 Rady Miasta Ząbki z dnia 12 października 2022 r datę wejścia w życie nowych zasad dotyczących uiszczania opłaty za gospodarowanie odpadami tzn. od 01.01.2023 r.)

Wysokość opłaty za gospodarowanie odpadami komunalnymi

- Uchwała Nr VIII / 79 / 2024 Rady Miasta Ząbki z dnia 28 października 2024 r. w sprawie ogłoszenia jednolitego tekstu uchwały w sprawie opłaty za gospodarowanie odpadami komunalnymi

Wzór deklaracji o wysokości opłaty

- Uchwała Nr XXXI/253/2012 Rady Miasta Ząbki z dnia 27 września 2012 r. w sprawie ustalenia wzoru deklaracji o wysokości opłaty za gospodarowanie odpadami komunalnymi,

- Uchwała Nr XXXIII/272/2012 Rady Miasta Ząbki z dnia 29 listopada 2012 r. zmieniająca uchwałę w sprawie ustalenia wzoru deklaracji o wysokości opłaty za gospodarowanie odpadami komunalnymi,
- Uchwała Nr XXXV/306/2016 Rady Miasta Ząbki z dnia 14 grudnia 2016 w sprawie ustalenia wzoru deklaracji o wysokości opłaty za gospodarowanie odpadami komunalnymi oraz warunków i trybu składania deklaracji za pomocą środków komunikacji elektronicznej.
- Uchwała Nr XI/108/2019 Rady Miasta Ząbki z dnia 9 lipca 2019 r w sprawie wzoru deklaracji o wysokości opłaty za gospodarowanie odpadami komunalnymi, warunków i trybu składania deklaracji za pomocą środków komunikacji elektronicznej oraz dokumentów potwierdzających dane w niej zawarte, traci moc Uchwała Nr XXXV/306/2016 Rady Miasta Ząbki z dnia 14 grudnia 2016 w sprawie ustalenia wzoru deklaracji o wysokości opłaty za gospodarowanie odpadami komunalnymi oraz warunków i trybu składania deklaracji za pomocą środków komunikacji elektronicznej.
- Uchwała Nr LXVI/603/2022 Rady Miasta Ząbki z dnia 12 października 2022 r. w sprawie wzoru deklaracji o wysokości opłaty za gospodarowanie odpadami komunalnymi, warunków i trybu składania deklaracji za pomocą środków komunikacji elektronicznej oraz dokumentów potwierdzających dane w niej zawarte opłaty za gospodarowanie odpadami komunalnymi zmieniona Uchwałą nr LXVII/618/2022 z 26.10.2022 r.

Szczegółowy sposób i zakres świadczenia usług w zakresie odbierania odpadów komunalnych

- Uchwała Nr XVIII/154/2015 Rady Miasta Ząbki z dnia 11 grudnia 2015 r. w sprawie szczegółowego sposobu i zakresu świadczenia usług w zakresie odbierania odpadów komunalnych od właścicieli nieruchomości i zagospodarowania tych odpadów, w zamian za uiszczoną przez właściciela nieruchomości opłatę za gospodarowanie odpadami komunalnymi.
- Uchwała Nr XLVI/440/2017 Rady Miasta Ząbki z dnia 31 sierpnia 2017 r. zmieniająca uchwałę w sprawie szczegółowego sposobu i zakresu świadczenia usług w zakresie odbierania odpadów komunalnych od właścicieli nieruchomości i zagospodarowania tych odpadów, w zamian za uiszczoną przez właściciela nieruchomości opłatę za gospodarowanie odpadami komunalnymi.

3. Charakterystyka miasta Ząbki

Ząbki to miasto położone w województwie mazowieckim, w powiecie wołomińskim, w aglomeracji warszawskiej ok. 10 km od centrum Warszawy. Powierzchnia miasta to ok. 11,3 km². Miasto jest atrakcyjne z punktu widzenia zasobów mieszkaniowych. Analizując sytuację związaną z gospodarką nieruchomościami nadal obserwujemy tendencję wzrostową w zakresie budowy nowych mieszkań oraz duże zainteresowanie wynajmem. Często osoby wynajmujące mieszkania nie są na stałe zameldowane. Jest to trend, który utrzymuje się od wielu lat. Zaistniała sytuacja polityczna w Europie w 2022 roku dodatkowo doprowadziła do intensywnej migracji ludności z Ukrainy w szczególności do dużych aglomeracji miejskich. Dotychczasowy problem z określeniem rzeczywistej liczby mieszkańców nadal się utrzymuje. Nadal tworzy się rozbieżność pomiędzy rzeczywistą liczbą mieszkańców, a liczbą osób zameldowanych.

4. System gospodarki odpadami na terenie miasta Ząbki w 2024 roku

Zgodnie z zapisami Ustawy z dnia 13 września 1996 roku o utrzymaniu czystości i porządku w gminach utrzymanie czystości i porządku na terenie gminy należy do jej zadań własnych. Gmina ma obowiązek objąć właścicieli nieruchomości systemem gospodarowania odpadami komunalnymi. Miasto Ząbki od lipca 2013 roku objęło systemem wyłącznie nieruchomości zamieszkałe i nadal obowiązuje taki system. W związku z powyższym właściciele nieruchomości niezamieszkałych, na których są wytwarzane odpady komunalne oraz jednostki użyteczności publicznej mają obowiązek zawrzeć umowę na odbiór odpadów z przedsiębiorcą posiadającym wpis do rejestru działalności regulowanej prowadzonej przez Burmistrza Miasta Ząbki.

Tabela 1. Wykaz firm posiadających wpis do rejestru działalności regulowanej prowadzonego przez Burmistrza miasta Ząbki w 2024 roku.

L.p.	Nazwa i adres firmy	Numer rejestrowy
1	„BYŚ” Wojciech Byśkiniewicz ul. Arkuszowa 43, 01-934 Warszawa	1/2012
2	Lekaro Sp. z o.o. Wola Ducka 70A, 05-408 Glinianka	2/2012
3	PPUH „IMPERF” Dariusz Szpański i Gabriel Staniec ul. Łukasiewicza 7D, 05-200 Wołomin	3/2012
4	PreZero Service Centrum Sp. z o. o. ul. Łąkoszyńska, 99-300 Kutno	4/2012
5	POLSUPER Sp. z o. o. ul. Krakowskie Przedmieście 4/6, 00-333 Warszawa	6/2012
6	Miejskie Przedsiębiorstwo Oczyszczania w m. st. Warszawa Sp. z o. o. ul. Obozowa 43, 01-161 Warszawa	11/2012
7	PARTNER Dariusz Apelski ul. Płytowa 1, 03-046 Warszawa	13/2012
8	Remondis Sp. z o.o.	17/2012

	ul Zawodzie 18 02-981 Warszawa	
9	Miejski Zakład Oczyszczania w Wołominie Sp. z o. o. ul. Łukasiewicza 4, 05-200 Wołomin	20/2012
10	Partner Sp. z o. o. ul. Płytowa 1, 03-046 Warszawa	3/2013
11	Jurant Sp. z o.o. Sp. j. ul. Krzywa 2, 05-220 Zielonka	4/2013
12	"Clean World" Firma Handlowo - Usługowa Marek Woch Leśniakowizna ul. Kasprzykiewicza 45, 05-200 Wołomin	6/2013
13	Robert Szczepaniak RS SERWIS ul. Szwoleżerów 38, 05-091 Ząbki	7A/2013
14	KOMA Marcin Robert Pechcin ul. Pedagogów 19, 05-311 Dębe Wielkie	2/2014
15	System A-Z St. B.Pruszyński ul. Chylicka 5, 04-825 Warszawa	1/2015
16	Auto Mobility Łukasz Kukiełka Ul. Mickiewicza 16, 05-091 Ząbki	12/2019
17	Usługi Porządkowe BULI Sławomir Pasek Ul. Dzika 81, 05-081	1/2020
18	EKO-MAX RECYKLING Sp. z o.o. Ul. Modlińska 129 luk U7 03-186 Warszawa	3/2020
19	MS-EKO sp. z o.o. Ul. Modlińska 129 luk U7 03-186 Warszawa	4/2020
20	PreZero Bałtycka Energia Sp. z.o.o. ul. Zawodzie 5, 02-981 Warszawa	1/2022

Źródło: Rejestr działalności regulowanej miasta Ząbki

Tylko podmioty wpisane do rejestru mogą obsługiwać miasto w zakresie odbioru odpadów komunalnych od właścicieli nieruchomości.

Na 2024 rok wyboru podmiotu obsługującego mieszkańców miasta w zakresie odbioru i zagospodarowania odpadów dokonano w drodze postępowania przetargowego prowadzonego w trybie przetargu nieograniczonego.

W 2023 roku Miasto Ząbki ogłosiło postępowanie nr ZPU.271.33.2023 na następujące części zamówienia

Część 1: odbiór i zagospodarowanie odpadów komunalnych, z wyłączeniem odpadów ulegających biodegradacji

Część 2: odbiór i zagospodarowanie odpadów komunalnych ulegających biodegradacji

Część 3: opróżnianie i wywóz nieczystości stałych, likwidacja dzikich wysypisk i wywóz gruzu

W części 1 i 2 dokonano wyboru najkorzystniejszej oferty konsorcjum firm: PRZEDSIĘBIORSTWO GOSPODARKI ODPADAMI ZIEOLONKA Sp. z o.o. – lider konsorcjum

Jurant Sp. z o.o. Sp. j – partner konsorcjum oraz PGO Mazowsze Sp. z o.o. – partner konsorcjum
Realizacja usługi nastąpiła od 01.01.2024r.

4.1. Regulamin utrzymania czystości i porządku na terenie Miasta Ząbki

Odpady odbierane są według trybu i zasad określonych w Regulaminie utrzymania czystości i porządku na terenie Miasta Ząbki.

1. Selektywnie zbierane i odbierane są następujące odpady komunalne:

- 1) papier;
- 2) szkło;
- 3) metale;
- 4) tworzywa sztuczne;
- 5) odpady opakowaniowe wielomateriałowe;
- 6) bioodpady;
- 7) zużyty sprzęt elektryczny i elektroniczny;
- 8) meble i inne odpady wielkogabarytowe;
- 9) zużyte opony.

2. Selektywnie zbierane przez punkty selektywnego zbierania odpadów komunalnych są następujące odpady komunalne:

- 1) odpady wymienione w pkt 1;
- 2) odpady niebezpieczne;
- 3) przeterminowane leki;
- 4) chemikalia;
- 5) odpady niekwalifikujące się do odpadów medycznych powstałych w gospodarstwie domowym w wyniku przyjmowania produktów leczniczych w formie iniekcji i prowadzenia monitoringu poziomu substancji we krwi, w szczególności igły i strzykawki;
- 6) zużyte baterie i akumulatory;
- 7) odpady budowlane i rozbiórkowe;
- 8) odpady tekstyliów i odzieży

Właściciel nieruchomości jest obowiązany do przygotowania na nieruchomości utwardzonego terenu, wiaty, altany śmietnikowej, budynku lub pomieszczenia w budynku - zlokalizowanych i wykonanych zgodnie z odrębnymi przepisami, do ustawienia pojemników służących do zbierania odpadów komunalnych. Pojemniki służące do zbierania odpadów komunalnych muszą być dostępne dla wszystkich użytkowników danej nieruchomości.

4.2. Punkt Selektywnej Zbiórki Odpadów Komunalnych

Zgodnie z art. 3 ust.2 pkt 6 Ustawy z dnia 13 września 1996 roku o utrzymaniu czystości porządku w gminach gminy tworzą punkty selektywnego zbierania odpadów komunalnych (PSZOK) w sposób zapewniający łatwy dostęp dla wszystkich mieszkańców gminy, które zapewniają przyjmowanie co najmniej takich odpadów komunalnych jak: przeterminowane leki i chemikalia, zużyte baterie i akumulatory, zużyty sprzęt elektryczny i elektroniczny, meble i inne odpady wielkogabarytowe, zużyte opony, odpady zielone oraz odpady budowlane i rozbiórkowe stanowiące odpady komunalne.

W 2024 roku w Ząbkach funkcjonował jeden PSZOK przy ulicy ks. S. Zycha 61. PSZOK czynny był od poniedziałku do soboty, a godziny jego otwarcia były przystępne dla mieszkańców.

4.3. Opłata za gospodarowanie odpadami komunalnymi

Rada Gminy podejmuje uchwałę w sprawie opłaty za gospodarowanie odpadami komunalnymi i w ten sposób dokonuje wyboru metody zgodnie z którą zostanie naliczona powyższa opłata. W 2024 roku w mieście Ząbki obowiązywały następujące stawki opłaty za gospodarowanie odpadami komunalnymi

- 35 zł od gospodarstwa domowego jednoosobowego;
- 70 zł od gospodarstwa domowego dwuosobowego;
- 100 zł od gospodarstwa domowego trzyosobowego;
- 115 zł od gospodarstwa domowego czterosobowego lub większego.

Wprowadzona została możliwość skorzystania z częściowego zwolnienia z opłaty w przypadku kompostowania bioodpadów stanowiących odpady komunalne w kompostowniku przydomowym w zabudowie jednorodzinnej w wysokości:

- 4 zł od gospodarstwa domowego jednoosobowego;
- 7 zł od gospodarstwa domowego dwuosobowego;
- 10 zł od gospodarstwa domowego trzyosobowego;
- 15 zł od gospodarstwa domowego czterosobowego lub większego.

Od 01.05.2024r.

- 32 zł od gospodarstwa domowego jednoosobowego;
- 64 zł od gospodarstwa domowego dwuosobowego;
- 90 zł od gospodarstwa domowego trzyosobowego;
- 105 zł od gospodarstwa domowego czterosobowego lub większego.

Kontynuacja skorzystania z częściowego zwolnienia z opłaty w przypadku kompostowania bioodpadów stanowiących odpady komunalne w kompostowniku przydomowym w zabudowie jednorodzinnej w wysokości:

- 4 zł od gospodarstwa domowego jednoosobowego;
- 7 zł od gospodarstwa domowego dwuosobowego;
- 10 zł od gospodarstwa domowego trzyosobowego;
- 15 zł od gospodarstwa domowego czteroosobowego lub większego.

Aktualnie nie ma możliwości zrezygnowania z obowiązku zbierania odpadów w sposób selektywny. Niewywiązywanie się z obowiązku selektywnej zbiórki odpadów wiąże się z naliczeniem dwukrotnie wyższej opłaty, jak również z możliwością otrzymania grzywny za nieprzestrzeganie obowiązku wynikającego z przepisów ustawy z dnia 13 września 1996 r. o utrzymaniu czystości i porządku w gminach, jak również uchwalonego na jej podstawie regulaminu utrzymania czystości i porządku na terenie Miasta Ząbki.

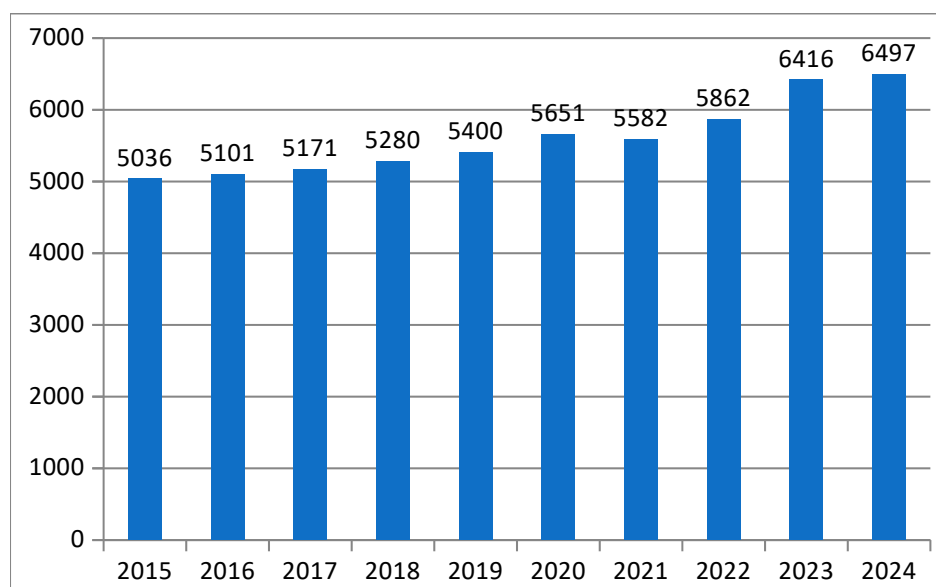
Opłatę za gospodarowanie odpadami komunalnymi uiszcza się co miesiąc, z góry, w terminie do 10 dnia miesiąca, za który jest uiszczana.

Tabela 2. Liczba deklaracji – stan na dzień 31.12.2024

	Liczba deklaracji
Razem	6497

Na poniższym wykresie przedstawiono liczbę złożonych deklaracji w latach 2015-2024.

Rysunek 1 Ilość deklaracji w latach 2015-2024



5. Możliwości przetwarzania zmieszanych odpadów komunalnych, odpadów zielonych oraz pozostałości z sortowania i pozostałości z mechaniczno biologicznego przetwarzania odpadów komunalnych przeznaczonych do składowania

Gminy muszą zapewnić budowę, utrzymanie i eksploatację własnych lub wspólnych z innymi gminami regionalnych instalacji do przetwarzania odpadów komunalnych aby ograniczyć masę odpadów komunalnych ulegających biodegradacji przekazywanych do składowania i osiągnąć wymagane poziomy odzysku i recyklingu wskazanych frakcji odpadów komunalnych. Ze względów lokalizacyjnych a także innych uwarunkowań niemożliwe jest aby w każdej gminie uruchomić instalację do zagospodarowania odpadów. **W mieście Ząbki w 2024 roku nie funkcjonowała instalacja do przetwarzania odpadów.**

Odpady wytworzone przez mieszkańców miasta Ząbki (niesegregowane zmieszane odpady komunalne) zostały zagospodarowane w poniżej wymienionych instalacjach.

1.	NOVAGO Żnin Sp. z o.o
2.	PreZero Service Zachód Sp z o.o.
3.	Przedsiębiorstwo Gospodarki Komunalnej w Końskich Sp. z o.o.
4.	Remondis Sp. z o. o.
5.	„Zakład Gospodarowania Odpadami GAC” Sp. z o.o.
6.	BYŚ Wojciech Byśkiniewicz
7.	FBSeries S.A
8.	Zakład Gospodarki Odpadami Komunalnymi Sp. z o. o. Balin
9.	MPK Sp. z o. o.
10.	ENERIS Ekologiczne Centrum Utylizacji Sp. z o. o.
11.	Przedsiębiorstwo Gospodarowania Odpadami Kobierniki
12.	Przedsiębiorstwo Usług Komunalnych Sp. z o. o. w Ciechanowie
13.	Eko - Myśl Sp. z o. o. – Zakład Utylizacji Odpadów
14.	ZUO International Sp. z o. o.
15.	FCC Śląsk Sp. z o. o.

16.	FCC Podkarpackie Sp. z o. o.
17.	Zakład Gospodarki Komunalnej w Ostrowi Sp. z o. o.
18.	Ekoregion Sp. z o. o.

6. Potrzeby inwestycyjne związane z gospodarką odpadami komunalnymi

Najważniejsze potrzeby inwestycyjne związane z gospodarką odpadami to utrzymanie całego systemu odbioru i zagospodarowania oraz punktu PSZOK. Dodatkowymi elementami, w które można zainwestować są:

- wyposażenie w monitoring miejsc gromadzenia odpadów w zabudowie wielorodzinnej
- szerzenie kampanii promującej selektywną zbiórkę w zabudowie wielorodzinnej

Z uwagi na zmieniające się przepisy i fakt, że segregacja odpadów nie jest dobrowolna, ale staje się obowiązkiem każdego mieszkańca, w głównej mierze należy kłaść nacisk na poprawność segregacji odpadów u źródła. Wszystkie akcje i kampanie pozwalające na poprawę świadomości ekologicznej mieszkańców są w tym momencie bardzo istotne.

7. Koszty poniesione w związku z odbieraniem, odzyskiem, recyklingiem i unieszkodliwianiem odpadów komunalnych

Opłata z tytułu gospodarowania odpadami komunalnymi stanowi dochód gminy.

Z pobranych opłat za gospodarowanie odpadami komunalnymi gmina pokrywa koszty funkcjonowania systemu gospodarowania odpadami komunalnymi, które obejmują koszty:

- 1) odbierania, transportu, zbierania, odzysku i unieszkodliwiania odpadów komunalnych;
- 2) tworzenia i utrzymania punktów selektywnego zbierania odpadów komunalnych;
- 3) obsługi administracyjnej tego systemu;
- 4) edukacji ekologicznej w zakresie prawidłowego postępowania z odpadami komunalnymi.

Z pobranych opłat za gospodarowanie odpadami komunalnymi gmina może pokryć koszty wyposażenia nieruchomości w pojemniki lub worki do zbierania odpadów komunalnych oraz

koszty utrzymywania pojemników w odpowiednim stanie sanitarnym, porządkowym i technicznym.

Z pobranych opłat za gospodarowanie odpadami komunalnymi gmina może pokryć koszty utworzenia i utrzymania punktów napraw i ponownego użycia produktów lub części produktów niebędących odpadami.

Z pobranych opłat za gospodarowanie odpadami komunalnymi gmina może pokryć koszty usunięcia odpadów komunalnych z miejsc nieprzeznaczonych do ich składowania i magazynowania w rozumieniu ustawy z dnia 14 grudnia 2012 r. o odpadach.

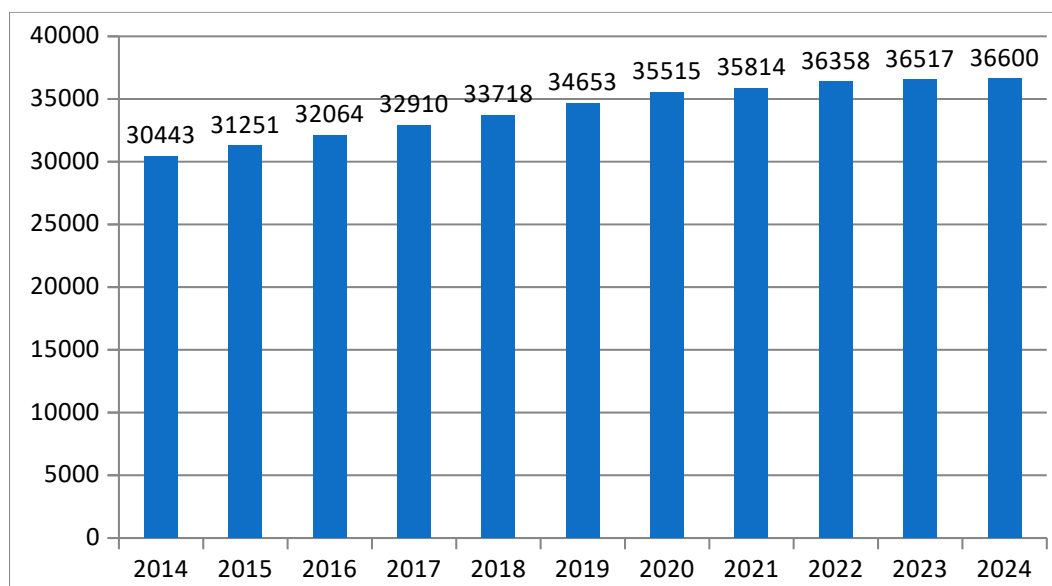
W 2024 r. system gospodarki odpadami bilansował się następująco:

Przychody z tytułu opłat za gospodarowanie odpadami	15 096 563,01 PLN
Wydatki poniesione na funkcjonowanie systemu gospodarowania odpadami	12 945 471,55 PLN

8. Liczba mieszkańców

Stan ludności zameldowanej w Ząbkach na dzień 01.01.2024 wynosił 36517, natomiast na dzień 31.12.2024 wynosił 36600. **W roku 2024 nastąpił przyrost o 83 osoby zameldowane.** Analizując stan ludności w latach 2014 – 2024 nadal obserwujemy tendencję rosnącą co może rzutować na ilość wytwarzanych odpadów w mieście. Na poniższym wykresie przedstawiono liczbę ludności zameldowanej w poszczególnych latach 2014, 2015, 2016, 2017, 2018, 2019, 2020, 2021, 2022, 2023, 2024

Rysunek 2 Stan na dzień 31.12 ludności zameldowanej w Ząbkach w latach 2014-2024



Źródło: Dane Urząd Miasta Ząbki

W związku z tym, iż mieszkańcy wnoszą opłatę od gospodarstwa domowego a nie od osoby niemożliwym jest porównanie liczby osób zameldowanych z liczbą mieszkańców wynikającą ze złożonych deklaracji do naliczania opłaty.

Według spisu powszechnego i danych GUS liczba mieszkańców w Ząbkach wynosi ponad 44 tysiące

Analizując powyższe nadal należy dążyć do określenia rzeczywistej liczby osób zamieszkałych w Ząbkach. Na podstawie ilości złożonych deklaracji i opłaty pobieranej od gospodarstwa domowego bardzo trudno określić rzeczywistą liczbę mieszkańców.

9. Liczba właścicieli nieruchomości, którzy nie zawarli umowy o której mowa w art. 6 ust. 1, w imieniu których gmina powinna podjąć działania, o których mowa w art. 6 ust. 6–12;

Ustawa o utrzymaniu czystości i porządku w gminach reguluje kwestie związane z odbiorem odpadów ze wszystkich nieruchomości. W przypadku Ząbek system obejmuje wyłącznie nieruchomości zamieszkałe, a właściciele pozostałych mają obowiązek zawrzeć umowę na odbiór odpadów we własnym zakresie. Miasto Ząbki w 2024 roku nie prowadziło postępowań administracyjnych w stosunku do tych, którzy takiej umowy nie zawarli.

W 2024 roku nie odnotowano również konieczności wydania przez Burmistrza Ząbek decyzji administracyjnej wobec właścicieli nieruchomości, którzy nie zawarli umowy o której mowa w art. 6 ust. 1 ustawy o utrzymaniu czystości i porządku w gminach.

10. Ilość odpadów komunalnych wytwarzanych na terenie miasta Ząbki.

W mieście Ząbki odpady odbierane były zgodnie ze specyfikacją istotnych warunków zamówienia w przetargu na odbiór i zagospodarowanie odpadów oraz prowadzenie PSZOK.

10.1. łączna masa odpadów wytwarzanych na terenie miasta Ząbki

Poniższa tabela przedstawia ilość odpadów wytwarzanych na terenie miasta Ząbki (uwzględnia odpady odebrane od właścicieli nieruchomości oraz odpady zebrane w PSZOK).

Tabela 3. łączna masa odpadów odebranych od właścicieli nieruchomości i zebranych w PSZOK z terenu miasta Ząbki w 2024 roku

Analiza stanu gospodarki odpadami komunalnymi w mieście Ząbki za 2024 rok.

Kod odpadu	Rodzaj odpadu	Masa odpadów odebranych od właścicieli nieruchomości [Mg]	Masa odpadów zebranych w PSZOK [Mg]
15 01 01	Opakowania z papieru i tektury	707,7201	44,52
15 01 02	Opakowania z tworzyw sztucznych	939,86	0,00
15 01 06	Zmieszane odpady opakowaniowe	460,50	0,00
15 01 07	Opakowania ze szkła	587,72	0,00
20 01 01	Papier i tektura	6,44	0,00
20 01 02	Szkło	0,73	0,00
20 01 08	Odpady kuchenne ulegające biodegradacji	0,76	0,00
20 01 32	Leki przeterminowane	0,00	1,35
20 01 39	Tworzywo sztuczne	7,71	0,00
20 02 01	Odpady ulegające biodegradacji	2023,57	122,30
20 03 01	Niesegregowane (zmieszane) odpady komunalne	9272,7714	0,00
20 03 07	Odpady wielkogabarytowe	692,74	347,54
17 01 01	Odpady betony oraz gruz betonowy z rozbiórek i remontów	83,19	202,96
17 01 02	Gruz ceglany	2,22	0,00
17 01 07	Zmieszane odpady z betonu, gruzu ceglanego odpadowych materiałów ceramicznych i elementów wyposażenia inne niż wymienione w 17 01 06	459,73	216,34
17 09 04	Zmieszane odpady z budowy, remontów i demontażu inne niż wymienione w 17 09 01, 17 09 02 i 17 09 03	27,92	0,00
20 01 23*	Urządzenia zawierające freony	0,00	2,54
20 01 35*	Zużyte urządzenia elektryczne i elektroniczne inne niż wymienione 20 01 21 i 20 01 23 zawierające niebezpieczne składniki	0,00	16,58
20 01 36	Zużyte urządzenia elektryczne i elektroniczne inne niż wymienione w 20 01 21, 20 01 23 i 20 01 35	42,62	37,30
16 01 03	Zużyte opony	44,12	54,88

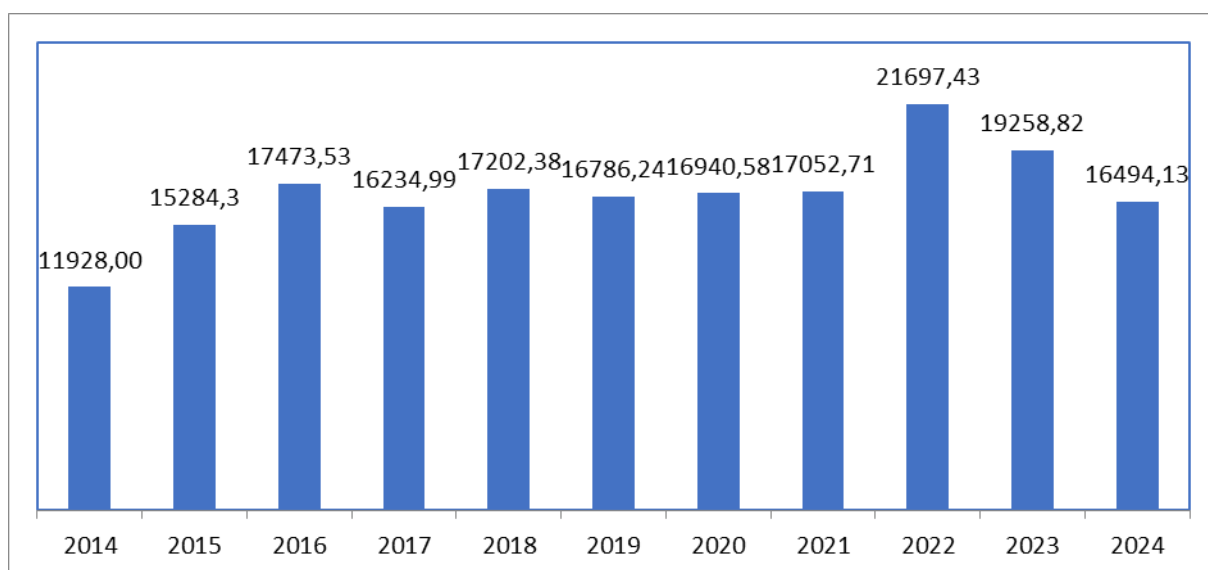
Analiza stanu gospodarki odpadami komunalnymi w mieście Ząbki za 2024 rok.

20 02 03	Inne nieulegające biodegradacji	87,50	0,00
Razem		15447,8215	1046,31

Łącznie na terenie miasta Ząbki w 2024 roku wytworzono **16494,1315 Mg** odpadów komunalnych. Są to odpady odebrane od właścicieli nieruchomości i zebrane w Punkcie Selektywnego Zbierania Odpadów Komunalnych.

Poniżej przedstawiono łączną masę wytwarzanych odpadów w Ząbkach w latach 2014 – 2024

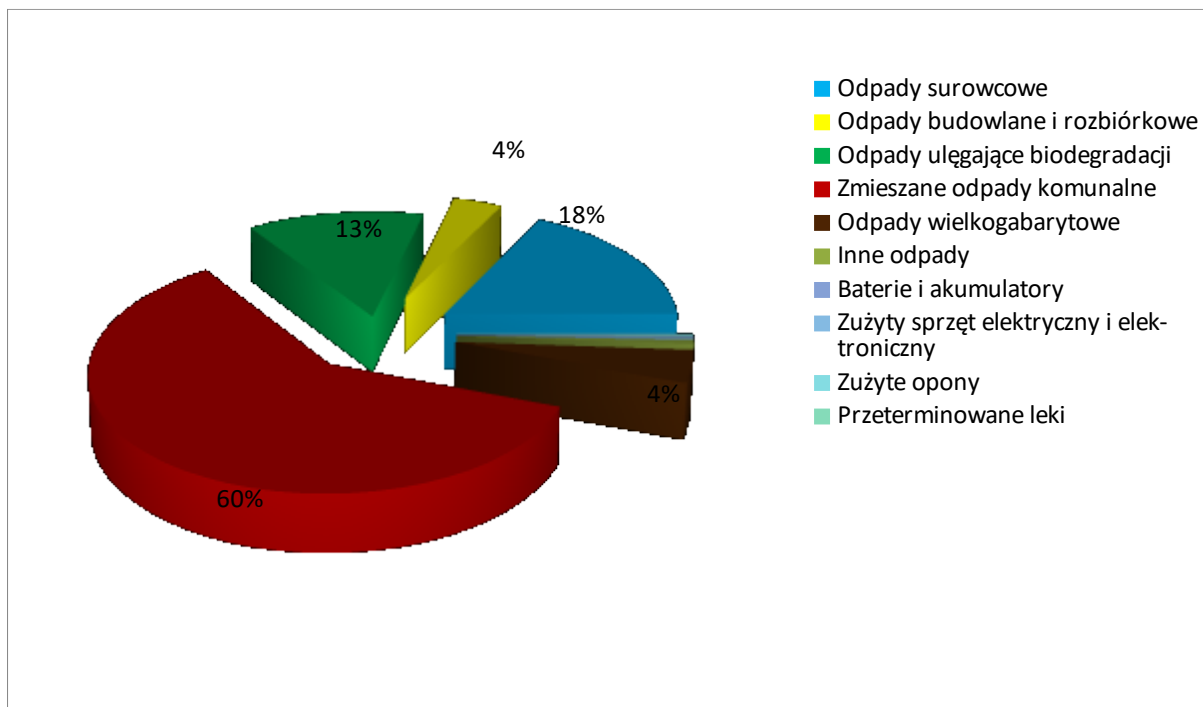
Rysunek 3 łączna masa odpadów komunalnych w tonach [Mg] wytworzonych przez mieszkańców miasta Ząbki w latach 2014 – 2024



Źródło: Opracowanie własne na podstawie sprawozdań burmistrza miasta Ząbki z realizacji zadań z zakresu gospodarki odpadami komunalnymi za rok 2014, 2015, 2016, 2017, 2018, 2019, 2020, 2021, 2022, 2023, 2024

10.2. Udział morfologiczny poszczególnych frakcji odpadów w całym strumieniu odpadów

Rysunek 4 Procentowy udział poszczególnych frakcji odpadów odebranych i zebranych w stosunku do łącznej masy wszystkich odpadów w 2024 roku

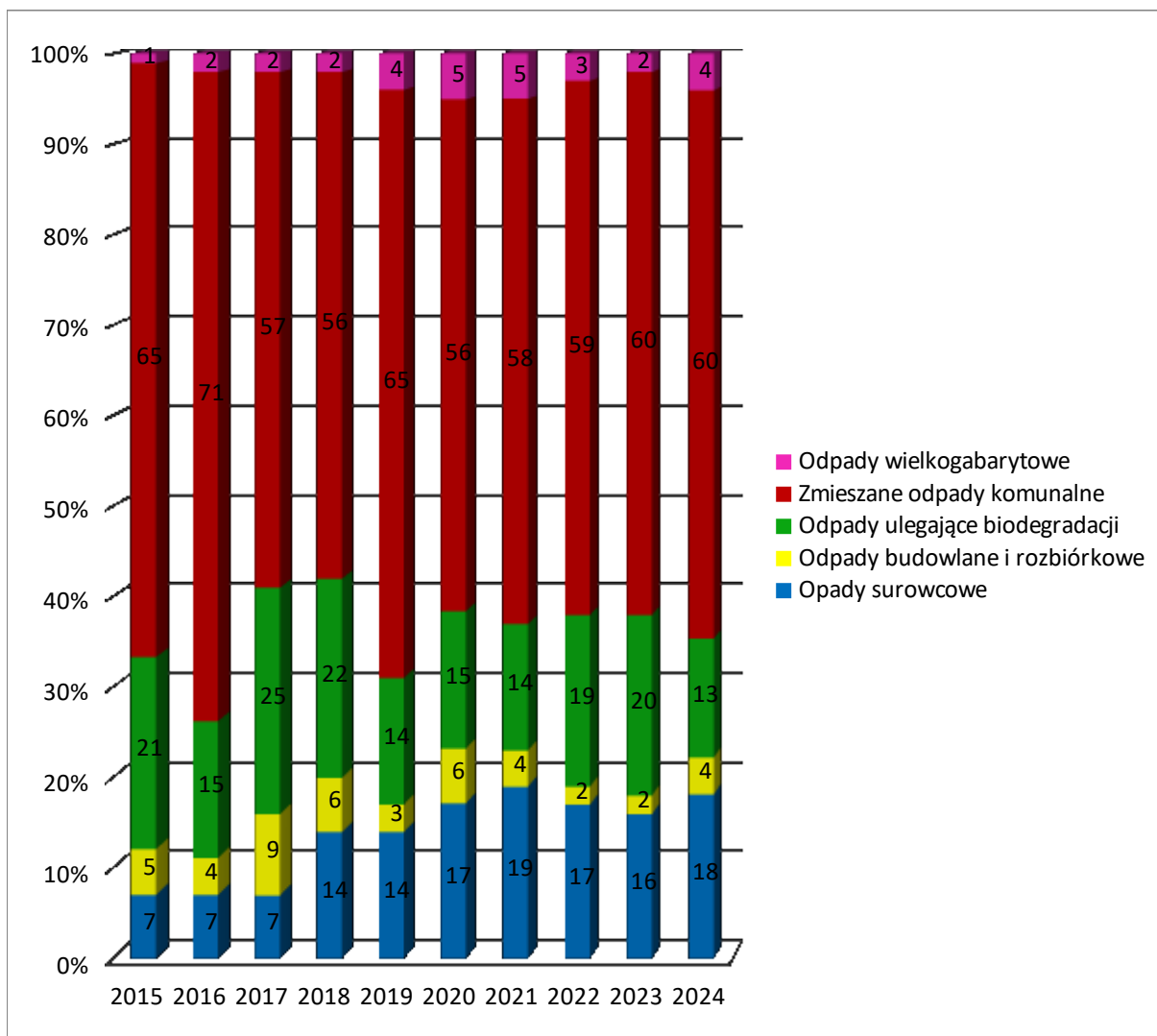


Źródło: Opracowanie własne na podstawie sprawozdania burmistrza miasta Ząbki z realizacji zadań z zakresu gospodarki odpadami komunalnymi za rok 2024

W 2024 roku podobnie jak w latach ubiegłych największy udział we wszystkich odpadach stanowią zmieszane odpady komunalne – 60%. Tylko 18% ogólnej masy wytworzonych odpadów stanowią odpady surowcowe. Odpady budowlane i rozbiórkowe to 4% łącznej masy odpadów. Obserwujemy spadek udziału odpadów ulegających biodegradacji w ogólnej masie odpadów komunalnych.

Poniżej przedstawiono procentowy udział poszczególnych frakcji odpadów w stosunku do wszystkich odpadów odebranych i zebranych z terenu miasta Ząbki w latach 2015-2024

Rysunek 5 Procentowy udział poszczególnych frakcji odpadów odebranych i zebranych w stosunku do łącznej masy wszystkich odpadów w latach 2015 - 2024

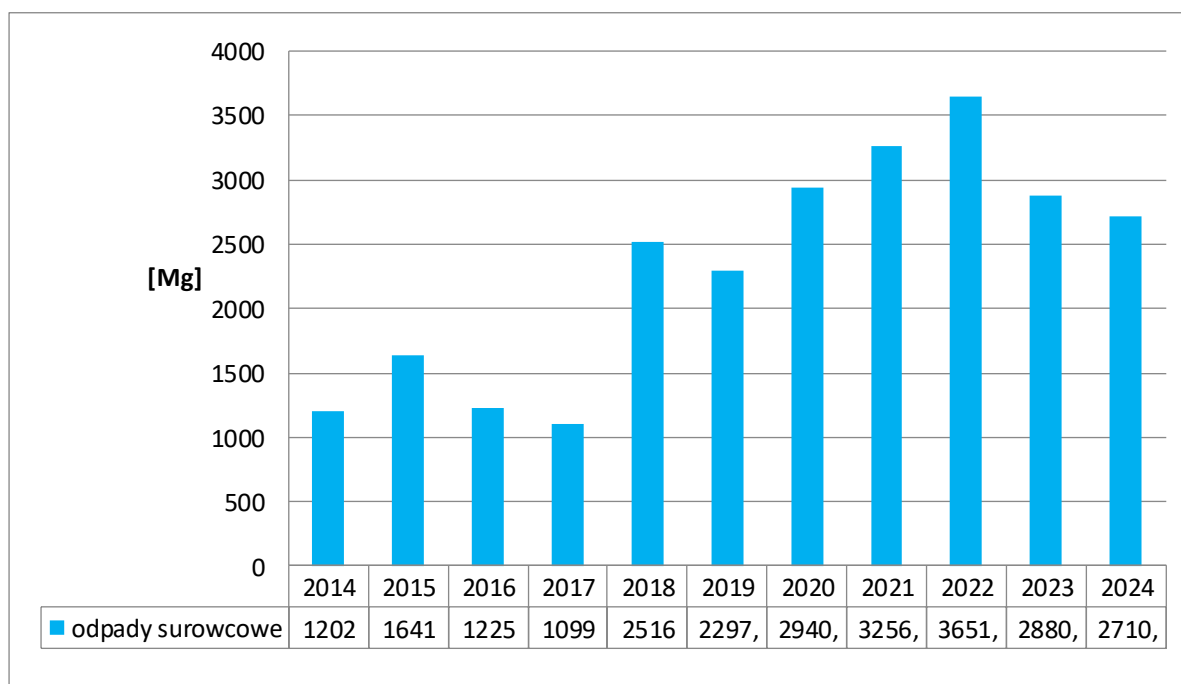


Źródło: Opracowanie własne na podstawie sprawozdań burmistrza miasta Ząbki z realizacji zadań z zakresu gospodarki odpadami komunalnymi za rok 2015, 2016, 2017, 2018, 2019, 2020, 2021, 2022, 2023, 2024

10.3. Odpady surowcowe

W 2024 roku w Ząbkach wytworzono 2710,68 Mg odpadów surowcowych. Do powyższych odpadów zaliczono: odpady opakowaniowe papieru i tektury, tworzyw sztucznych i szkła oraz zmieszane odpady opakowaniowe. Poniższa rycina obrazuje ilości wytworzonych odpadów surowcowych na przełomie lat 2014 – 2024.

Rysunek 6 Ilość wytworzonych odpadów surowcowych wytworzonych w Ząbkach w latach 2014 – 2024

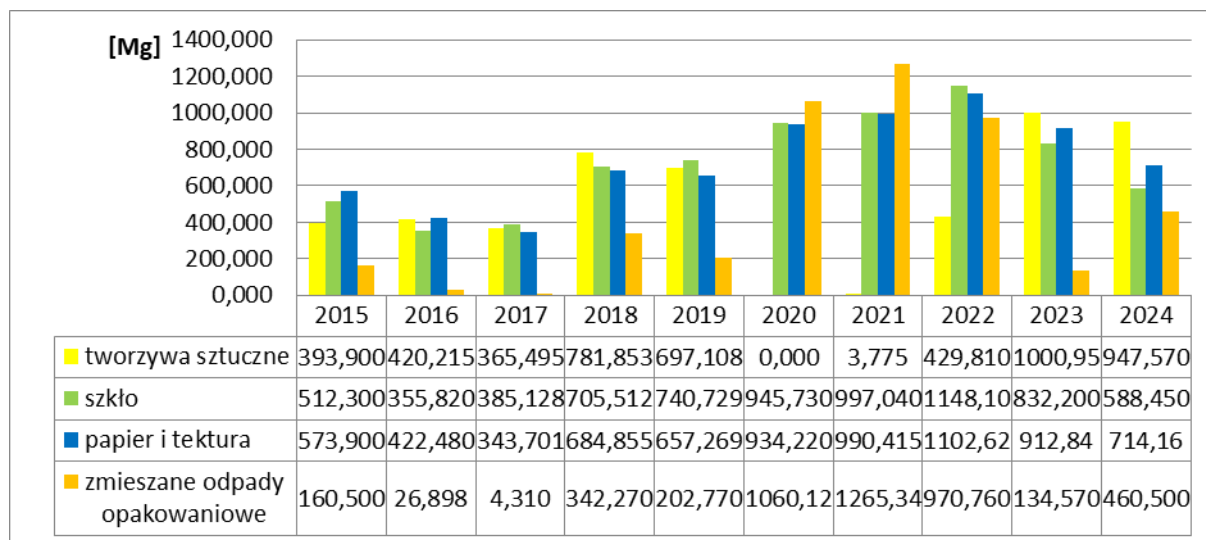


Źródło: Opracowanie własne na podstawie sprawozdań burmistrza miasta Ząbki z realizacji zadań z zakresu gospodarki odpadami komunalnymi za rok 2014, 2015, 2016, 2017, 2018, 2019, 2020, 2021, 2022, 2023, 2024

Na przełomie kilku lat zaobserwować możemy wyraźną tendencję wzrostu w zakresie ilości wytwarzanych odpadów surowcowych. Jest to korzystne z punktu widzenia gospodarki odpadami i świadczy o dobrze funkcjonującej selektywnej zbiórce odpadów w mieście.

Na poniższej ilustracji przedstawiono udział ilościowy poszczególnych rodzajów odpadów surowcowych tj.: papieru i tektury, szkła, tworzy sztucznych oraz zmieszanych odpadów opakowaniowych w latach 2015 – 2024.

Rysunek 7 Ilość odpadów papieru i tektury, tworzyw sztucznych, szkła oraz zmieszanych odpadów opakowaniowych wytworzonych w Ząbkach w latach 2015-2024

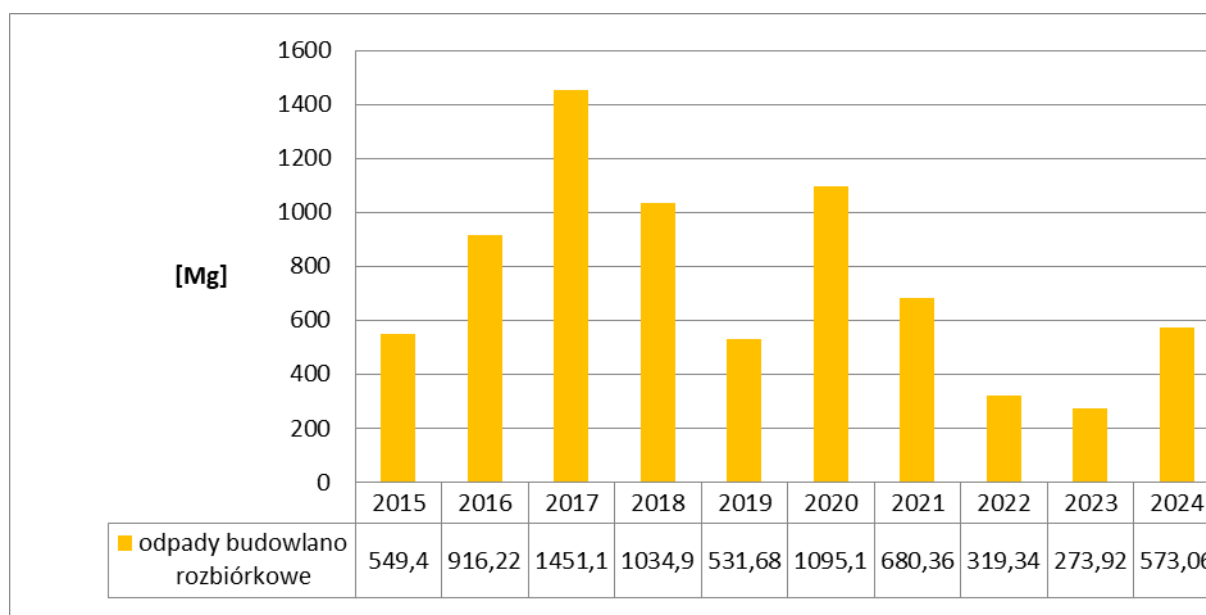


Źródło: Opracowanie własne na podstawie sprawozdań burmistrza miasta Ząbki z realizacji zadań z zakresu gospodarki odpadami komunalnymi za rok 2015, 2016, 2017, 2018, 2019, 2020, 2021, 2022, 2023, 2024

10.4. Odpady budowlane i rozbiórkowe

W roku 2024 wytworzono 573,06 Mg odpadów budowlano rozbiórkowych. Analizując lata 2015-2024 obserwujemy bardzo zmienną tendencję w zakresie ilości odpadów budowlanych.

Rysunek 8 Ilość odpadów budowlanych i rozbiórkowych wytworzonych w Ząbkach w latach 2015 - 2024



Źródło: Opracowanie własne na podstawie sprawozdań burmistrza miasta Ząbki z realizacji zadań z zakresu gospodarki odpadami komunalnymi za rok 2015, 2016, 2017, 2018, 2019, 2020, 2021, 2022, 2023, 2024

11. Ilość zmieszanych odpadów komunalnych, bioodpadów odbieranych z terenu gminy oraz powstających z przetwarzania odpadów komunalnych pozostałości z sortowania i pozostałości mechaniczno biologicznego przetwarzania

W 2024 roku z terenu Miasta Ząbki odebrano

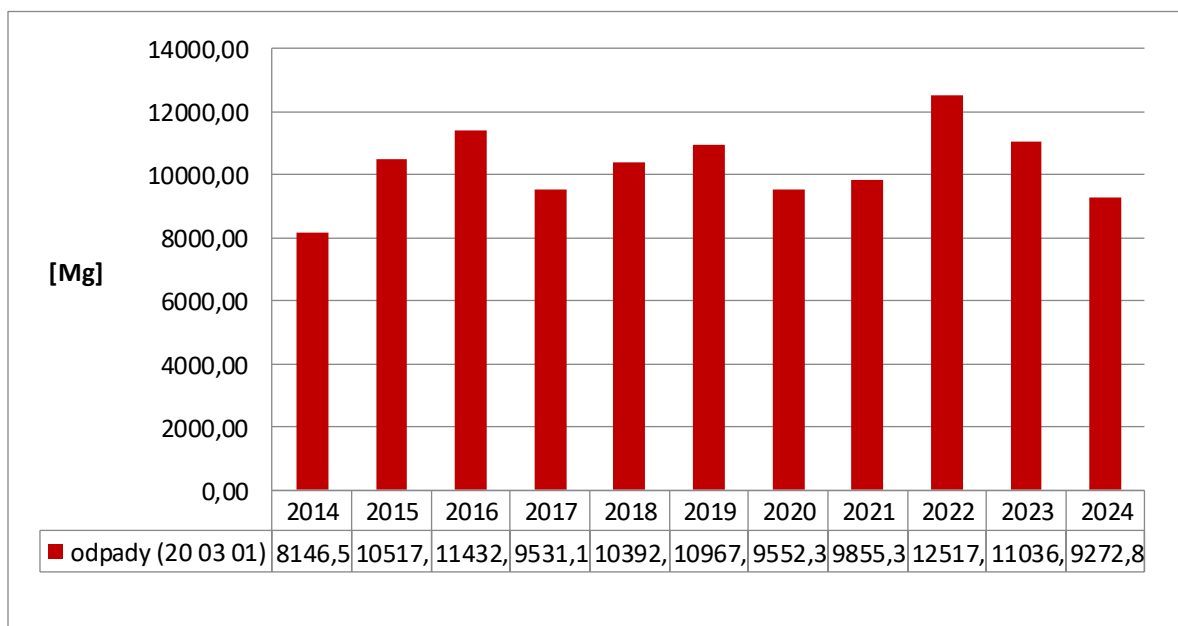
- 9272,7714 Mg zmieszanych niesegregowanych odpadów komunalnych o kodzie 20 03 01
- 2023,57 Mg odpadów ulegających biodegradacji o kodzie 20 02 01

W analizowanym roku 2024 masa odpadów stanowiących pozostałości z sortowania i pozostałości z mechaniczno – biologicznego przetwarzania odpadów komunalnych, przeznaczona do składowania wynosi 2514,0537Mg.

Poniższe ryciny przedstawiają ilości zmieszanych odpadów komunalnych oraz odpadów zielonych wytwarzanych w Ząbkach w latach 2014 – 2024

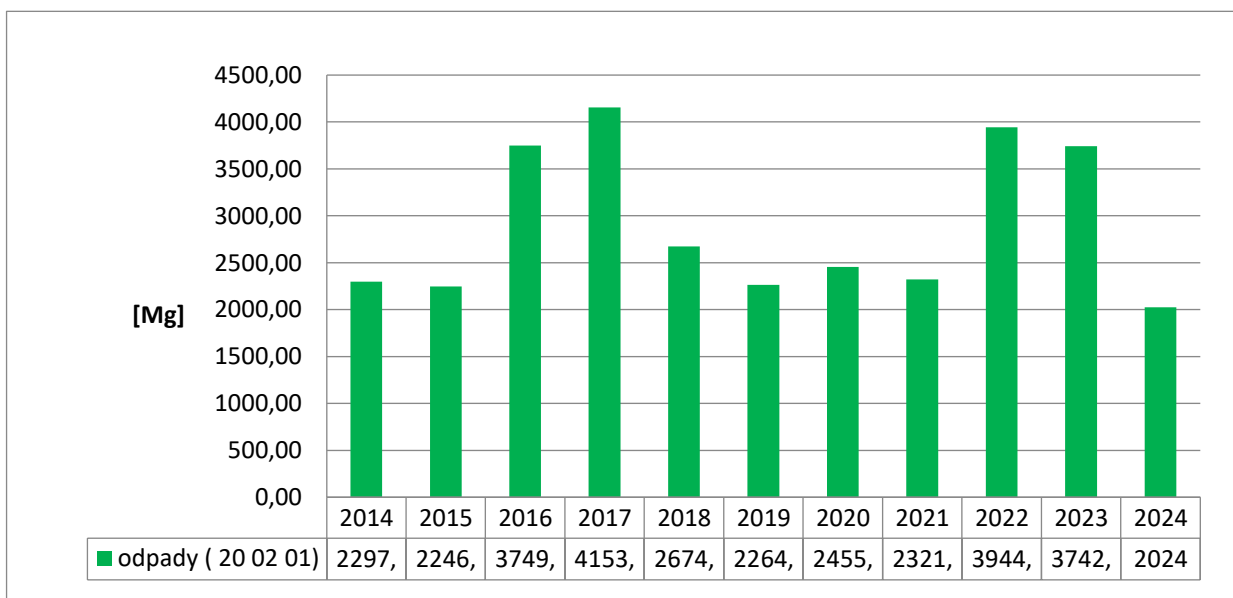
Analiza stanu gospodarki odpadami komunalnymi w mieście Ząbki za 2024 rok.

Rysunek 9 łączna ilość niesegregowanych zmieszanych odpadów komunalnych o kodzie 20 03 01 wytworzonych przez mieszkańców miasta Ząbki w latach 2014- 2024



Źródło: Opracowanie własne na podstawie sprawozdań burmistrza miasta Ząbki z realizacji zadań z zakresu gospodarki odpadami komunalnymi za rok 2014, 2015, 2016, 2017, 2018, 2019, 2020, 2021,2022,2023,2024

Rysunek 10 łączna ilość bioodpadów wytworzonych przez mieszkańców miasta Ząbki w latach 2014- 2024



Źródło: Opracowanie własne na podstawie sprawozdań burmistrza miasta Ząbki z realizacji zadań z zakresu gospodarki odpadami komunalnymi za rok 2014, 2015, 2016, 2017, 2018, 2019, 2020, 2021,2022,2023,2024

12. Uzyskane poziomy przygotowania do ponownego użycia i recyklingu odpadów komunalnych

Zgodnie z art. 3b ust 1 pkt 1 ustawy o utrzymaniu czystości i porządku w gminach gminy są obowiązane osiągnąć poziom przygotowania do ponownego użycia i recyklingu odpadów komunalnych w wysokości co najmniej:

- 1) 20% wagowo - za rok 2021;
- 2) 25% wagowo - za rok 2022;
- 3) 35% wagowo - za rok 2023;
- 4) 45% wagowo - za rok 2024;**
- 5) 55% wagowo - za rok 2025;
- 6) 56% wagowo - za rok 2026;
- 7) 57% wagowo - za rok 2027;
- 8) 58% wagowo - za rok 2028;
- 9) 59% wagowo - za rok 2029;
- 10) 60% wagowo - za rok 2030;
- 11) 61% wagowo - za rok 2031;
- 12) 62% wagowo - za rok 2032;
- 13) 63% wagowo - za rok 2033;
- 14) 64% wagowo - za rok 2034;
- 15) 65% wagowo - za rok 2035 i za każdy kolejny rok.

Miasto Ząbki w 2024 roku osiągnęło poziom recyklingu w wysokości 25,75 %

Ponadto:

Gminy są obowiązane nie przekraczać poziomu składowania w wysokości:

- 1) 30% wagowo – za każdy rok w latach 2025–2029;
- 2) 20% wagowo – za każdy rok w latach 2030–2034;
- 3) 10% wagowo – w 2035 r. i za każdy kolejny rok w latach następnych.

Poziom składowania oblicza się jako stosunek masy odpadów komunalnych i odpadów pochodzących z przetwarzania odpadów komunalnych przekazanych do składowania do masy wytworzonych odpadów komunalnych. Dla potrzeb obliczania poziomu składowania do odpadów przekazanych do składowania zalicza się również odpady poddane odzyskowi na składowisku odpadów.

Miasto Ząbki w 2024 roku osiągnęło poziom składowania w wysokości 17,35%

Zgodnie z art. 3 c. ust.1. ustawy o utrzymaniu czystości i porządku w gminach gminy są obowiązane ograniczyć masę odpadów komunalnych ulegających biodegradacji przekazywanych do składowania:

- 1) do dnia 16 lipca 2013 r. – do nie więcej niż 50% wagowo całkowitej masy odpadów komunalnych ulegających biodegradacji przekazywanych do składowania,
- 2) do dnia 16 lipca 2020 r. – do nie więcej niż 35% wagowo całkowitej masy odpadów komunalnych ulegających biodegradacji przekazywanych do składowania – w stosunku do masy tych odpadów wytworzonych w 1995 r.

Tabela 4. Dopuszczalny poziom masy odpadów komunalnych ulegających biodegradacji przekazywanych do składowania w stosunku do masy tych odpadów wytworzonych w 1995 roku

	Dopuszczalny poziom masy odpadów komunalnych ulegających biodegradacji przekazywanych do składowania w stosunku do masy tych odpadów wytworzonych w 1995 roku. [%]											
	2014	2015	2016	2017	2018	2019	2020	2021	2022	2023	2024	
	50	50	45	45	40	40	35	35	35	35	35	35
Osiągnięty poziom w Ząbkach	0,3	1,2	30,53	0,55	0,56	0,27	0,13	2,76	0,46	8,04	2,42	

Źródło: Opracowanie własne na podstawie sprawozdań burmistrza miasta Ząbki z realizacji zadań z zakresu gospodarki odpadami komunalnymi za rok 2014, 2015, 2016, 2017,2018, 2019, 2020, 2021,2022,2023,2024

Miasto Ząbki w 2024 roku osiągnęło wymagany poziom masy odpadów komunalnych ulegających biodegradacji przekazywanych do składowania, który wynosił 2,42 %.

Został uchylony art. 3 b ustawy o utrzymaniu czystości i porządku w gminach wskazujący na konieczność osiągnięcia przez gminę poziomu recyklingu, przygotowania do ponownego użycia i odzysku innymi metodami innych niż niebezpieczne odpadów budowlanych i rozbiórkowych.

13. Masa odpadów komunalnych wytworzonych na terenie gminy przekazanych do termicznego przekształcania oraz stosunek masy odpadów komunalnych przekazanych do termicznego przekształcania do masy odpadów komunalnych wytworzonych na terenie gminy

W 2024 roku do termicznego przekształcania przekazano 176,7870 Mg odpadów wytworzonych na terenie miasta Ząbki do termicznego przekształcania.

Stosunek masy odpadów wytworzonych i przekazanych do termicznego przekształcania wynosił 1,11%.

14. Podsumowanie i wnioski

W 2024 roku w mieście Ząbki systemem objęte były nieruchomości, na których zamieszkują mieszkańcy. Właściciele nieruchomości, na których nie zamieszkują mieszkańcy zawierali umowy bezpośrednio z podmiotami wpisanymi do rejestru działalności regulowanej.

Odebrane odpady trafiały do instalacji odzysku bądź w przypadku odpadów niesegregowanych (zmieszanych) komunalnych do instalacji komunalnych lub do instalacji do termicznego przekształcania odpadów

W 2024 roku miasto Ząbki osiągnęło następujące poziomy:

- poziom recyklingu odpadów komunalnych - 25,75 %
- ograniczania masy odpadów komunalnych ulegających biodegradacji przekazywanych do składowania 2,42 %
- poziom składowania - 17,35%

Z powyższej analizy wynika, że nadal bardzo istotnym dla gospodarki odpadami w Ząbkach byłoby określenie rzeczywistej liczby mieszkańców.

Należałoby przeanalizować kwestie związane z osiągnięciem poziomu recyklingu w taki sposób aby uwzględnić odpady ulegające biodegradacji. Instalacja przyjmująca odpady ulegające biodegradacji do zagospodarowania powinna posiadać możliwość recyklingu tychże odpadów i wytwarzać z nich produkty w postaci nawozów lub środków poprawiających właściwości gleby.

Miasto Ząbki zrealizowało zadanie jakim była modernizacja Punktu Selektywnego Zbierania Odpadów Komunalnych.

Ponadto można rozważyć kwestie wprowadzenia systemu monitoringu związanego z gromadzeniem odpadów u źródła.

Analiza stanu gospodarki odpadami komunalnymi w mieście Ząbki za 2024 rok.

W kolejnych latach należy dążyć do ograniczenia ilości wytwarzanych odpadów oraz zwiększenia w strumieniu wytwarzanych odpadów frakcji papieru, tworzywa, szkła oraz odpadów ulegających biodegradacji.

15. Spis tabel i rycin

TABELA 1. WYKAZ FIRM POSIADAJĄCYCH WPIS DO REJESTRU DZIAŁALNOŚCI REGULOWANEJ PROWADZONEGO PRZEZ BURMISTRZA MIASTA ZĄBKII W 2024 ROKU.	7
TABELA 2. LICZBA DEKLARACJI – STAN NA DZIEŃ 31.12.2024	10
TABELA 3. ŁĄCZNA MASA ODPADÓW ODEBRANYCH OD WŁAŚCICIELI NIERUCHOMOŚCI I ZEBRANYCH W PSZOK Z TERENU MIASTA ZĄBKII W 2024 ROKU	15
TABELA 4. DOPUSZCZALNY POZIOM MASY ODPADÓW KOMUNALNYCH ULEGAJĄCYCH BIODEGRADACJI PRZEKAZYWANYCH DO SKŁADOWANIA W STOSUNKU DO MASY TYCH ODPADÓW WYTWORZONYCH W 1995 ROKU	25
<u>RYSUNEK 1 ILOŚĆ DEKLARACJI W LATACH 2015-2024</u>	<u>11</u>
<u>RYSUNEK 2 STAN NA DZIEŃ 31.12 LUDNOŚCI ZAMELDOWANEJ W ZĄBKACH W LATACH 2014-2024</u>	<u>14</u>
<u>RYSUNEK 3 ŁĄCZNA MASA ODPADÓW KOMUNALNYCH W TONACH [MG] WYTWORZONYCH PRZEZ MIESZKAŃCÓW MIASTA ZĄBKII W LATACH 2014 – 2024</u>	<u>17</u>
<u>RYSUNEK 4 PROCENTOWY UDZIAŁ POSZCZEGÓLNYCH FRAKCJI ODPADÓW ODEBRANYCH I ZEBRANYCH W STOSUNKU DO ŁĄCZNEJ MASY WSZYSTKICH ODPADÓW W 2024 ROKU.....</u>	<u>18</u>
<u>RYSUNEK 5 PROCENTOWY UDZIAŁ POSZCZEGÓLNYCH FRAKCJI ODPADÓW ODEBRANYCH I ZEBRANYCH W STOSUNKU DO ŁĄCZNEJ MASY WSZYSTKICH ODPADÓW W LATACH 2015 - 2024</u>	<u>19</u>
<u>RYSUNEK 6 ILOŚĆ WYTWORZONYCH ODPADÓW SUROWCOWYCH WYTWORZONYCH W ZĄBKACH W LATACH 2014 – 2024</u>	<u>20</u>
<u>RYSUNEK 7 ILOŚĆ ODPADÓW PAPIERU I TEKTURY, TWORZYW SZTUCZNYCH, SZKŁA ORAZ ZMIESZANYCH ODPADÓW OPAKOWANIOWYCH WYTWORZONYCH W ZĄBKACH W LATACH 2015-2024</u>	<u>21</u>
<u>RYSUNEK 8 ILOŚĆ ODPADÓW BUDOWLANYCH I ROZBIÓRKOWYCH WYTWORZONYCH W ZĄBKACH W LATACH 2015 - 2024</u>	<u>22</u>
<u>RYSUNEK 9 ŁĄCZNA ILOŚĆ NIESEGREGOWANYCH ZMIESZANYCH ODPADÓW KOMUNALNYCH O KODZIE 20 03 01 WYTWORZONYCH PRZEZ MIESZKAŃCÓW MIASTA ZĄBKII W LATACH 2014- 2024</u>	<u>23</u>
<u>RYSUNEK 10 ŁĄCZNA ILOŚĆ BIOODPADÓW WYTWORZONYCH PRZEZ MIESZKAŃCÓW MIASTA ZĄBKII W LATACH 2014- 2024</u>	<u>23</u>